



RESULTADOS OFICIAIS

OFFICIAL RESULTS



ATLETISMO

ATHLETICS

ATLETISMO / ATHLETICS

RESULTADOS OFICIAIS / OFFICIAL RESULTS
29 de novembro a 03 de dezembro de 2013
November 29th to December 3rd 2013
Brasília - Brasil

FEMININO / GIRLS

100m rasos – Feminino – 1ª série semifinal – 15:35h – 29/11

100m - Girls – Heat 1 semifinal – 15:35h

Record 11.56 Temperature 31.1° Humidity 42% Announced 16:00h Wind: 0.8

Pos.	Nº	Atleta/Athlete	País/Country	R.T.	Mark	Q
1ª	275	SIVKOVA KRISTINA	Russia	0.215	12.04	Q
2ª	131	FOTOPOULOU OLIVIA	Cyprus	0.672	12.17	Q
3ª	122	LIN YITING	Chinese Taipei	0.262	12.64	
4ª	74	NATHALIA DA LUZ OLIVEIRA	Brazil	0.199	12.69	
5ª	155	MYLLYNEN NETTA	Finland	0.210	12.91	
6ª	340	NZANGA GLORIA	Greece	0.339	13.08	
7ª	237	SCARLETT SHIRIN H. SALEIRO	Portugal	0.214	13.10	
8ª	185	YANA BLUM	Israel	0.203	14.52	

100m rasos – Feminino – 2ª série semifinal – 15:35h – 29/11

100m - Girls – Heat 2 semifinal – 15:35h

Record 11.56 Temperature 31.1° Humidity 42% Announced 16:00h Wind: 1.1

Pos.	Nº	Atleta/Athlete	País/Country	R.T.	Mark	Q
1ª	127	ANDREOU PARASKEVI	Cyprus	0.174	11.78	Q
2ª	315	TSHILUMBA TIFFANY	Luxembourg	0.165	12.02	Q
3ª	56	DAYSIELLEN ATLA DIAS	Brazil	0.311	12.20	q
4ª	215	FIORSE BEATRICE	Italy	0.212	12.37	q
5ª	103	XU MENGQIAO	China	0.185	12.39	
6ª	144	BERIT BETTEN NAARITS	Estonia	0.258	12.84	
7ª	86	SNEZHANA GRUDEVA	Bulgaria	0.179	12.94	

100m rasos – Feminino – 3ª série semifinal – 15:35h – 29/11

100m - Girls – Heat 3 semifinal – 15:35h

Record 11.56 Temperature 31.1° Humidity 42% Announced 16:00h Wind: 1.4

Pos.	Nº	Atleta/Athlete	País/Country	R.T.	Mark	Pts
1ª	276	SIZOVA MARINA	Russia	0.232	12.01	Q
2ª	102	WEI XUENA	China	0.214	12.13	Q
3ª	310	YUDUM ILIKSIZ	Turkey	0.178	12.41	
4ª	118	LEE PEICHEN	Chinese Taipei	0.155	12.62	
5ª	176	SHILBI ANCHUTHAICKAL PURUSHOTHAMAN	India	0.431	12.92	
6ª	234	KHRISTYNA RESLER	Portugal	0.190	12.94	
7ª	15	FRANNE FLOSSY	Belgium - Flanders		12.96	

100m rasos – Feminino – Final – 17:35h – 29/11

100m - Girls – Final – 15:35h

Record 11.56 Temperature 26.8° Humidity 60% Announced 17:45h Wind: -1.6

Pos.	Nº	Atleta/Athlete	País/Country	R.T.	Mark
1ª	127	ANDREOU PARASKEVI	Cyprus	0.133	11.88
2ª	275	SIVKOVA KRISTINA	Russia	0.166	11.99
3ª	315	TSHILUMBA TIFFANY	Luxembourg	0.183	12.08
4ª	276	SIZOVA MARINA	Russia	-	12.17
5ª	56	DAYSIELLEN ATLA DIAS	Brazil	0.146	12.25
6ª	131	FOTOPOULOU OLIVIA	Cyprus	0.169	12.26
7ª	102	WEI XUENA	China	0.171	12.36
8ª	215	FIGLIORINI BEATRICE	Italy	0.162	12.61

200m rasos – Feminino – 1ª Semifinal – 15:40h – 02/12

200m – Girl – Semifinal 1 – 15:40h

Record 23.67 Temperature 30.6° Humidity 41% Announced 16:40h Wind: -0.9

Pos.	Nº	Atleta/Athlete	País/Country	R.T.	Mark	Q
1ª	276	SIZOVA MARINA	Russia	0.233	24.96	Q
2ª	314	KYRIAKIDOU DIMITRA	Cyprus	0.593	25.04	Q
3ª	224	JONES LAURENCE	Luxembourg	0.185	25.71	q
4ª	5	HUBENKA SVIATLANA	Belarus	0.194	25.98	
5ª	118	LEE PEICHEN	Chinese Taipei	0.193	26.26	
6ª	86	SNEZHANA GRUDEVA	Bulgaria	0.246	26.97	
7ª	232	BRUNA FILIPA DUARTE VARELA	Portugal	0.190	27.02	

200m rasos – Feminino – 2ª Semifinal – 15:40h – 02/12

200m – Girl – Semifinal 2 – 15:40h

Record 23.67 Temperature 30.6° Humidity 41% Announced 16:40h Wind: -0.4

Pos.	Nº	Atleta/Athlete	País/Country	R.T.	Mark	Q
1ª	56	DAYSIELLEN ATLA DIAS	Brazil	0.179	24.67	Q
2ª	220	NIOTTA ALESSIA	Italy	0.266	25.28	Q
3ª	310	YUDUM ILIKSIZ	Turkey	0.233	25.75	
4ª	333	BEKOU FERRER-OLYMPIA	Greece	0.354	25.84	
5ª	98	LIU HAIQIN	China	0.234	26.20	
6ª	15	FRANNE FLOSSY	Belgium - Flanders	0.214	27.15	

200m rasos – Feminino – 3ª Semifinal – 15:40h – 02/12

200m – Girl – Semifinal 3 – 15:40h

Record 23.67 Temperature 30.6° Humidity 41% Announced 16:40h Wind: -0.7

Pos.	Nº	Atleta/Athlete	País/Country	R.T.	Mark	Q
1ª	225	TSHILUMBA TIFFANY	Luxembourg	0.188	24.64	Q
2ª	103	XU MENGQIAO	China	0.180	25.35	Q
3ª	140	ALEXANDRA DE LA CRUZ	Dominican Republic	0.236	25.38	q
4ª	121	LIN YENTONG	Chinese Taipei	0.180	25.89	
5ª	155	MYLLYNETEN NETTA	Finland	0.373	26.16	
6ª	57	ELAINE CRISTINA BRITO ROCHA	Brazil	0.187	26.50	

200m com rasos – Feminino – Final – 10:40h – 03/12

200m – Girls – Final – 10:40h

Record 23.67 Temperature 32.1° Humidity 41% Announced 11:00h Wind: 0.6

Pos.	Nº	Atleta/Athlete	País/Country	R.T.	Mark
1º	276	SIZOVA MARINA	Russia	0.206	24.65
2º	225	TSHILUMBA TIFFANY	Luxembourg	0.211	24.71
3º	220	NIOTTA ALESSIA	Italy	0.264	24.83
4º	56	DAYSIELLEN ATLA DIAS	Brazil	0.222	24.94
5º	314	KYRIAKIDOU DIMITRA	Cyprus	0.686	25.07
6º	103	XU MENGQIAO	China	0.185	25.49
7º	140	ALEXANDRA DE LA CRUZ	Dominican Republic	0.171	25.62
8º	224	JONES LAURENCE	Luxembourg	0.158	25.91

400m rasos – Feminino – 1ª série semifinal – 16:35h – 29/11

400m - Girls – Heat 1 semifinal – 16:35h

Record 53.46 Temperature 27.9° Humidity 55% Announced 16:55h

Pos.	Nº	Atleta/Athlete	País/Country	R.T.	Mark	Q
1ª	268	KUDRYAVTSEVA ANASTASIYA	Russia	0.402	56.47	Q
2ª	133	KOUNTOURI KALLIOPI	Cyprus	0.456	57.21	Q
3ª	141	MARIANA PEREZ	Dominican Republic	0.399	58.28	Q
4ª	124	PANPEIYU	Chinese Taipei	0.163	58.51	q
5ª	55	CAROLINA CORDEIRO COSTA	Brazil	-	59.07	q
6ª	100	WEI JINGRU	China	0.397	1.00.21	

400m rasos – Feminino – 2ª série semifinal – 16:35h – 29/11

400m - Girls – Heat 2 semifinal – 16:35h

Record 53.46 Temperature 27.9° Humidity 55% Announced 16:55h

Pos.	Nº	Atleta/Athlete	País/Country	R.T.	Mark	Q
1ª	218	MANGIONE ALICE	Italy	0.419	57.56	Q
2ª	59	IRACEMA ALVES APOLINÁRIO	Brazil	0.206	58.22	Q
3ª	339	MOURTA DESPOINA	Greece	0.296	58.51	Q
4ª	305	GOZDENUR BAYRAK	Turkey	0.801	1.00.15	

400m rasos – Feminino – Final – 15:20h – 30/11

400m – Girls – Final – 15:20h

Record 53.46 Temperature 27.4° Humidity 64% Announced 15:27h

Pos.	Nº	Atleta/Athlete	País/Country	R.T.	Mark
1ª	268	KUDRYAVTSEVA ANASTASIYA	Russia	0.272	55.13
2ª	133	KOUNTOURI KALLIOPI	Cyprus	0.294	55.78
3ª	218	MANGIONE ALICE	Italy	0.301	56.03
4ª	141	MARIANA PEREZ	Dominican Republic	0.396	56.58
5ª	339	MOURTA DESPOINA	Greece	0.217	56.84
6ª	59	IRACEMA ALVES APOLINÁRIO	Brazil	0.290	58.04
7ª	124	PANPEIYU	Chinese Taipei	0.158	58.10
8ª	55	CAROLINA CORDEIRO COSTA	Brazil		59.37

800m rasos – Feminino – Final – 15:00h – 30/11

800m – Girls – Final – 15:00h

Record 2.04.40 Temperature 31.4° Humidity 41% Announced 15:20h

Pos.	Nº	Atleta/Athlete	País/Country	Mark
1ª	264	ALEKSEEVA EKATERINA	Russia	2.09.66
2ª	211	BELLO ELENA	Italy	2.11.54
3ª	169	BABITHA CHUKKANMARTHODI	India	2.12.32
4ª	279	TOLMACHEVA EKATERINA	Russia	2.12.75
5ª	304	FATMA ARIK	Turkey	2.12.94
6ª	160	MOUCHET CHARLOTTE	France	2.16.03
7ª	167	ANJANA DHAVALU THAMAKE	India	2.17.07
8ª	338	MARINAKOU ANASTASIA-PANAGIOTA	Greece	2.20.30
9ª	49	ALESSANDRA SILVA CANDIDO	Brazil	2.20.40
10ª	80	VICTÓRIA HELENA DE OLIVEIRA FERREIRA	Brazil	2.28.89
11ª	84	EKATERINA KOLEVA	Bulgaria	2.38.71

1500m rasos – Feminino – Final – 16:00h – 30/11

1500m – Girls – Final – 16:00h

Record 4.18.05 Temperature 25.6° Humidity 76% Announced 16.20h

Pos.	Nº	Atleta/Athlete	País/Country	Mark
1º	272	PAUSHKINA ELENA	Russia	4.38.31
2º	73	NATALIA DIAS PASSOS	Brazil	4.50.08
3º	170	LEKHA UNNI	India	4.58.23
4º	85	ELENA BORISAVA	Bulgaria	5.01.65
5º	77	SELENE RIBEIRO DE SOUSA	Brazil	5.10.89
6º	16	JINTE LILIAN MEERTENS	Belgium - Flanders	5.40.39
-	344	VEKIARI OLGA-MARIA	Greece	DNF

Parciais/Partial:

400m 272 1.08.8
800m 272 2.24.6
1200m 272 3.41.8

3000m com rasos – Feminino – Final – 11:25h – 03/12

3000m – Girls – Final – 11:25h

Record Temperature 30.1° Humidity 46% Announced 11:52h

Pos.	Nº	Atleta/Athlete	País/Country	Mark
1ª	97	GUAN YAXIN	China	9.51.27
2ª	175	SANJIVANI BABURAO JADHAV	India	10.08.29
3ª	334	CHRYSAEIDE STAVROULA	Greece	10.44.44
4ª	308	SUMEYYE EROL	Turkey	10.57.10
5ª	273	PAUSHKINA OLGA	Russia	11.22.77
6ª	67	KARINA PEREIRA GUALBERTO	Brazil	11.39.34
-	64	JOANA DARK RODRIGUES CARVALHO	Brazil	DNF

Parcial/Partial

1000m 175 3.12.4
2000m 175 6.39.5

2.000m com obstáculos – Feminino – Final – 16:20h – 02/12

2.000m steeplechase – Girls – Final – 16:20h

Record Temperature 25.8° Humidity 67% Announced 16:55h

Pos.	Nº	Atleta/Athlete	País/Country	Mark
1ª	62	JANAINA LIMA DE PAULO	Brazil	7.18.49
2ª	311	ZEYNEP METE	Turkey	7.20.04
3ª	154	MUINONEN SOFIA	Finland	7.23.11
4ª	116	CHEN MEIHSIN	Chinese Taipei	7.34.91
5ª	17	JITTE LIEZE COSEMANS	Belgium - Flanders	7.57.88
6ª	60	ISLANE PEREIRA LOPES	Brazil	8.36.88

Parcial / Partial

400m 116 1.21.1

800m 311 2.48.1

1200m 311 4.19.0

1600m 62 5.52.6

100m com barreiras (76,0) – Feminino – 1ª série semifinal – 15:05h – 29/11

100m Hurdles – Girls – Heat 1 semifinal – 15:05h

Record 13.27 Temperature 32.4° Humidity 35% Announced 15:20h Wind: 1.5

Pos.	Nº	Atleta/Athlete	País/Country	R.T.	Mark	Q
1º	278	SOKOLOVA IULIIA	Russia	0.353	14.22	Q
2º	219	MULATERO AGNESE	Italy	0.242	14.26	Q
3º	5	HUBENKA SVIATLANA	Belarus	0.152	14.46	Q
4º	58	INGRID ELLEN	Brazil	0.212	14.75	q
5º	303	ESIN AKGUL	Turkey	0.204	15.23	
6º	168	ANKITA SUNIL GOSAVI	India	0.236	15.27	
7º	99	PENG WANTING	China	0.285	15.52	
8º	232	BRUNA FILIPA DUARTE VARELA	Portugal	0.202	16.81	

100m com barreiras (76,0) – Feminino – 2ª série semifinal – 15:05h – 29/11

100m Hurdles – Girls – Heat 2 semifinal – 15:05h

Record 13.27 Temperature 32.4° Humidity 35% Announced 15:20h Wind: 1.0

Pos.	Nº	Atleta/Athlete	País/Country	R.T.	Mark	Q
1ª	128	CHRISTOFI NATALIA	Cyprus	0.133	13.95	Q
2ª	159	LEA FLEURY	France	0.186	14.02	Q
3ª	76	PAOLLA FERLIN LUCHIN	Brazil	0.157	14.43	Q
4ª	335	DIMITRIADOU ANNA	Greece	0.211	14.66	q
5ª	147	MARGOT MERI	Estonia	0.148	14.97	
6ª	236	MARIANA PENEDA CONDE	Portugal	0.499	15.81	
	18	LINDE CEYSSENS	Belgium - Flanders		DQ	

100m com barreiras (76,0) – Feminino – Final – 14:50h – 30/11

100m Hurdles – Girls – Final – 14:50h

Record 13.27 Temperature 29.1° Humidity 56% Announced 14:55h Wind: -0.6

Pos.	Nº	Atleta/Athlete	País/Country	R.T.	Mark
1º	128	CHRISTOFI NATALIA	Cyprus	0.135	14.09
2º	278	SOKOLOVA IULIIA	Russia	0.355	14.37
3º	5	HUBENKA SVIATLANA	Belarus	0.210	14.61
4º	76	PAOLLA FERLIN LUCHIN	Brazil	0.253	14.70
5º	219	MULATERO AGNESE	Italy	0.278	14.76

6º	335	DIMITRIADOU ANNA	Greece	0.171	14.97
7º	58	INGRID ELLEN	Brazil	0.398	15.13
-	159	LEA FLEURY	France	0.172	DNF

400m com barreiras (76,0) – Feminino – Final – 10:30h – 03/12

400m Hurdles – Girls – Final – 10:30h

Record 58.68 Temperature 30.6º Humidity 44% Announced 10:44h

Pos.	Nº	Atleta/Athlete	País/Country	R.T.	Mark
1º	267	KISELEVA TATIANA	Russia	0.291	1.02.00
2º	166	ANJALI JOSE	India	0.383	1.02.18
3º	301	BUSRA YILDIRIM	Turkey	0.279	1.02.39
4º	216	FOLORUNSO A. OLUWATOYOSI	Italy	0.311	1.02.40
5º	70	MARINA GABRIELA REGINALDO	Brazil	0.182	1.02.46
6º	123	LIN YUCHIEH	Chinese Taipei	0.222	1.03.95
7º	280	VOLKOVA ANASTASIIA	Russia	0.226	1.04.75
8º	14	ANNE MAGGY BRUGGEN	Belgium - Flanders	0.276	1.16.44

Arremesso do Peso (3kg) – Feminino – Final - 10.20h – 03/12

Shot Put – Girls – Final – 10.20h

Record 18.25 Temperature 33.9º Humidity 56% Announced 11:28h

Pos.	Nº	Atleta/Athlete	País/Country	Mark
1º	266	BUGAKOVA ALENA	Russia	18.11
2º	101	WEI LINYING	China	17.63
3º	265	BEZRUCHENKO ELENA	Russia	16.95
4º	6	TARASIUK HANNA	Belarus	15.84
5º	345	XHENGO ERIZABELA	Greece	15.81
6º	172	MEGHANA BALAKRISHNA DEVANGA	India	15.35
7º	51	ALTHIENE AMANDA DOS SANTOS	Brazil	14.14
8º	129	FELLA GABRIELLA	Cyprus	14.04
9º	50	ALEXANDRA MARIA PIMENTA DA SILVA	Brazil	13.12
10º	307	SINEM YILDIRIM	Turkey	12.55
11º	235	MARIA DO ROSARIO DE SA DA SILVA	Portugal	11.65
12º	19	NELE MAES	Belgium - Flanders	10.95
13º	233	ELSA MAMEDE MOREIRA DA CRUZ	Portugal	10.88
14º	87	VLADISLAVA NIKOLOVA	Bulgaria	8.45

Lançamento do Disco (1 kg)– Feminino – Final – 15:15h – 30/11

Discus Throw – Girls – Final – 15:15h

Record 52.51 Temperature 25.9º Humidity 71% Announced 16:22h

Pos.	Nº	Atleta/Athlete	País/Country	Mark
1º	266	BUGAKOVA ALENA	Russia	46.44
2º	101	WEI LINYING	China	43.22
3º	65	JULIA LAVÍNIA PEREIRA SILVA	Brazil	36.78
4º	332	BASINA FOTEINI	Greece	36.46
5º	233	ELSA MAMEDE MOREIRA DA CRUZ	Portugal	33.10
6º	69	LOUISE KENIA MACIEL LORIANO	Brazil	32.66
7º	307	SINEM YILDIRIM	Turkey	29.89
8º	235	MARIA DO ROSARIO DE SA DA SILVA	Portugal	29.85
9º	87	VLADISLAVA NIKOLOVA	Bulgaria	20.89

Lançamento do Dardo (500g) – Feminino – Final – 14.35h – 02/12

Javelin Throw – Girls – Final – 14.35h

Record 48.07 Temperature 30.4° Humidity 41% Announced 16:30h

Pos.	Nº	Atleta/Athlete	País/Country	Mark
1º	6	TARASIUH HANNA	Belarus	57.95 NR
2º	50	ALEXANDRA MARIA DA SILVA	Brazil	51.02
3º	213	CASAROTTO ILARIA	Italy	50.19
4º	173	PUSHPA JAKHAR	India	49.37
5º	145	KADI KAART	Estonia	48.56
6º	119	LEE YIHUA	Chinese Taipei	47.76
7º	306	MERVE KARADENZ	Turkey	42.85
8º	336	KOKKALI ATHANASIA	Greece	42.43
9º	115	CHANG WANCHI	Chinese Taipei	42.06
10º	248	LIDIA DA SILVA	Brazil	41.14
11º	309	TUGBA YENI	Turkey	30.63
12º	16	JINTE LILIAN MEERTENS	Belgium - Flanders	19.50

Obs.: A marca da atleta primeira colocada passa a ser o novo recorde da ISF
The mark of athlete first placed is the new ISF record.

Lançamento do Martelo (3kg) – Feminino – Final – 16:20h – 29/11

Hammer Throw – Girls – Final – 16:20h

Record Temperature 28.5° Humidity 55% Announced 17:35h

Pos.	Nº	Atleta/Athlete	País/Country	Mark
1º	212	CAMPORESE GIULIA	Italy	65.76
2º	271	PALKINA SOFIA	Russia	61.93
3º	117	CHU YITZU	Chinese Taipei	61.16
4º	346	ZOTOU DIMITRA	Greece	60.75
5º	135	KYRIAKOU CHRYSSTALLA	Cyprus	57.97
6º	78	SILVIA PIMENTA RODRIGUES	Brazil	53.69
7º	300	BETUL DURAN	Turkey	51.22
8º	132	KAZAKEOU ELENI	Cyprus	42.80

Salto em Distância – Feminino – Final – 15.10h – 02/12

Long Jump – Girls – Final – 15.10h

Record 6.39 Temperature 26.7° Humidity 63% Announced 16:10h

Pos.	Nº	Atleta/Athlete	País/Country	Wind	Mark
1ª	159	LEA FLEURY	France	0.4	5.91
2ª	130	FOTOPOULOU FILIPPA	Cyprus	-0.8	5.84
3ª	214	CUNEO BENEDETTA	Italy	1.2	5.80
4ª	61	JANAÍNA APARECIDA FERNANDES	Brazil	1.8	5.77
5ª	341	ROMAIOU KONSTANTINA	Greece	0.1	5.60
6ª	224	JONES LAURENCE	Luxembourg	1.0	5.59
7ª	144	BERIT BETTEN NAARITS	Estonia	1.3	5.57
8ª	274	SELEZNEVA ANASTASIA	Russia	-1.3	5.53
9ª	210	ANDREIS ELEONORA	Italy	1.2	5.48
10ª	153	EERIKAINEN SUVI	Finland	0.9	5.45
11ª	18	LINDE CEYSSENS	Belgium - Flanders	-0.2	5.41
12ª	53	BERENICE MAGALHÃES DE AZEDIAS	Brazil	1.9	5.38
13ª	99	PENG WANTING	China	2.7	5.29
14ª	19	NELE MAES	Belgium - Flanders	0.7	5.29
15ª	234	KHRISTYNA RESLER	Portugal	1.4	5.22

16 ^a	237	SCARLETT SHIRIN H SALEIRO	Portugal	0.5	5.01
17 ^a	100	WEI JINGRU	China	0.2	4.97
18 ^a	303	ESIN AKGUL	Turkey	0.9	4.95
19 ^a	146	KREETE VERLIN	Estonia	0.7	4.95

Salto Triplo – Feminino – Final – 14:40h – 29/11

Triple Jump – Girls – Final – 14:40h

Record 13.24 Temperature 32.2° Humidity 38% Announced 16:15h

Pos.	Nº	Atleta/Athlete	País/Country	Mark	Wind
1 ^a	75	NUBIA APARECIDA SOARES	Brazil	13.40 NR	1.4
2 ^a	214	CUNEO BENEDETTA	Italy	13.23	-2.0
3 ^a	270	MALAYA KRISTINA	Russia	12.86	-0.6
4 ^a	174	ROCHELLE MARIA MACFARLANE	India	12.42	0.1
5 ^a	148	MARIT JUUK	Estonia	12.11	-0.5
6 ^a	153	EERIKAINEN SUVI	Finland	12.04	-1.4
7 ^a	302	CEMRE BITGIN	Turkey	11.93	-1.7
8 ^a	343	TYRITZI PANAGIOTA	Greece	11.91	1.1
9 ^a	72	MAYARA SILVA FERNANDES	Brazil	11.82	-1.6
10 ^a	341	ROMAIYOU KONSTANTINA	Greece	11.74	-2.0

Obs.: A marca da atleta primeira colocada passa a ser o novo recorde da ISF
The mark of athlete first placed is the new ISF record.

Salto em Altura – Feminino – Final – 14:40h – 30/11

High Jump – Girl – Final – 14:40h

Record 1.89 Temperature 29.6° Humidity 49% Announced 17:00h

Pos.	Nº	Atleta/Athlete	País/Country	Mark
1 ^o	281	VORONINA SOFIA	Russia	1.85
2 ^o	217	FURLANI ERIKA	Italy	1.80
3 ^o	263	AKSENOVA NATALIA	Russia	1.77
4 ^o	7	ZHODZIK MARYIA	Belarus	1.77
5 ^o	221	OMOREGIE ELEONORA OWOGHOBEBKI	Italy	1.74
6 ^o	342	THEOTHOROU ANNA-KLEONIKI	Greece	1.74
7 ^o	63	JENIFER NICOLE VIEIRA NORBERTO	Brazil	1.74
8 ^o	225	TSHILUMBA ELODIE	Luxembourg	1.71
9 ^o	71	MARTA PEREIRA DA ROCHA	Brazil	1.60
10 ^o	309	TUGBA YENI	Turkey	1.60
10 ^o	147	MARGOT MERI	Estonia	1.60
12 ^o	236	MARIANA PENEDA CONDE	Portugal	1.50
13 ^o	17	JITTE LIEZE COSEMANS	Belgium - Flanders	1.45
13 ^o	184	GIL VELTZ	Israel	1.45

Salto com Vara – Feminino – Final – 10.05h – 03/12

Pole Vault – Girls – Final – 10.05h

Record 3.95 Temperature 30.1° Humidity 46% Announced 12:05h

Pos.	Nº	Atleta/Athlete	País/Country	Mark
1 ^o	282	ZAKHARUTKINA MARIIA	Russia	3.90
2 ^o	222	SEMERARO FRANCESCA	Italy	3.60
3 ^o	66	JULIANA DE MENIS CAMPOS	Brazil	3.60
4 ^o	120	LIN TSAI YING	Chinese Taipei	3.50
5 ^o	337	MANIKI GABRIELLA	Greece	3.20
6 ^o	79	THAÍS LINDEMAYER GOMES	Brazil	3.20

7º	171	MARIYA JAISON	India	2.80
-	269	LUTKOVSKAIA ALENA	Russia	DNM

Revezamento Medley – Feminino – 1ª série Final por Tempo – 11:25h – 03/12

Medley Relay – Girls – 1 heat Final by time – 11:25h

Record 2.09.58 Temperature 31.4º Humidity 42% Announced 11:30h

Pos.	Nº	Atleta/Athlete	País/Country	R.T.	Mark
1º	340	NZANGA GLORIA	Greece	0.243	2.18.15
	333	BEKOU FERRER-OLYMPIA	Greece		
	338	MARINAKOU PANAGIOTA	Greece		
	339	MOURTA DESPOINA	Greece		
2º	303	ESIN AKGUL	Turkey	0.278	2.19.44
	305	GOZDENUR BAYRAK	Turkey		
	301	BUSRA YILDIRIM	Turkey		
	304	FATMA ARIK	Turkey		
3º	176	SHILBI PURUSHOTHAMAN	India	0.201	2.20.46
	166	ANJALI JOSE	India		
	169	BABITHA CHUKKANMARTHODI	India		
	167	ANJANA DHAVALU THAMAKE	India		
	168	ANKITA SUNIL GOSAVI	India		
4º	234	KHRISTYNA RESLER	Portugal	0.220	2.29.24
	236	MARIANA PENEDA CONDE	Portugal		
	233	ELSA MAMEDE MOREIRA DA CRUZ	Portugal		
	232	BRUNA FILIPA DUARTE VARELA	Portugal		
-	18	LINDE CEYSSENS	Belguim – Flanders		DQ
	15	FRANNE FLOSSY	Belguim – Flanders		
	19	NELE MAES	Belguim – Flanders		
	17	JITTE LIEZE COSEMANS	Belguim – Flanders		

Revezamento Medley – Feminino – 2ª série Final por Tempo – 11:25h – 03/12

Medley Relay – Girls – heat 2 final by time – 11:25h

Record 2.09.58 Temperature 26.4º Humidity 56% Announced 11:30h

Pos.	Nº	Atleta/Athlete	País/Country	R.T.	Mark
1ª	276	SIZOVA MARINA	Russia	0.320	2.11.08
	275	SIVKOVA KRISTINA	Russia		
	268	KUDRYAVTSEVA ANASTASIYA	Russia		
	264	ALEKSEEVA EKATERINA	Russia		
2ª	215	FIGIORESE BEATRICE	Italy	0.253	2.11.53
	220	NIOTTA ALESSIA	Italy		
	218	MANGIONE ALICE	Italy		
	216	FOLORUNSO AYOMIDE OLUWATOYOSI	Italy		
3ª	127	ANDREOU PARASKEVI	Cyprus	0.177	2.12.50
	128	CHRISTOFI NATALIA	Cyprus		
	314	KYRIAKIDOU DIMITRA	Cyprus		
	133	KOYNDOURI KALLIOPI	Cyprus		
4º	57	ELAINE CRISTINA BRITO ROCHA	Brazil	0.231	2.12.50
	56	DAYSIELLEN ATLA DIAS	Brazil		
	59	IRACEMA ALVES APOLINÁRIO	Brazil		
	52	ANA CAROLINA ALMEIDA	Brazil		
5ª	98	LIU HAIQIN	China	0.252	2.15.68
	100	WEI JINGRU	China		
	99	PENG WANTING	China		

	103	XU MENGQIAO	China		
6ª	122	LIN YITING	Chinese Taipei	0.266	2.16.85
	121	LIN YENTONG	Chinese Taipei		
	123	LIN YUCHIEH	Chinese Taipei		
	124	PANPEIYU	Chinese Taipei		

Revezamento Medley – Feminino – FINAL – 03/12

Medley Relay – Girls – FINAL

Record 2.09.58

Announced 11:30h

Pos.	Nº	Atleta/Athlete	País/Country	R.T.	Mark
1ª	276	SIZOVA MARINA	Russia	0.320	2.11.08
	275	SIVKOVA KRISTINA	Russia		
	268	KUDRYAVTSEVA ANASTASIYA	Russia		
	264	ALEKSEEVA EKATERINA	Russia		
2ª	215	FIGIORESE BEATRICE	Italy	0.253	2.11.53
	220	NIOTTA ALESSIA	Italy		
	218	MANGIONE ALICE	Italy		
	216	FOLORUNSO OLUWATOYOSI	Italy		
3ª	127	ANDREOU PARASKEVI	Cyprus	0.177	2.12.50
	128	CHRISTOFI NATALIA	Cyprus		
	314	KYRIAKIDOU DIMITRA	Cyprus		
	133	KOYNDOURI KALLIOPI	Cyprus		
4º	57	ELAINE CRISTINA BRITO ROCHA	Brazil	0.231	2.12.50
	56	DAYSIELLEN ATLA DIAS	Brazil		
	59	IRACEMA ALVES APOLINÁRIO	Brazil		
	52	ANA CAROLINA ALMEIDA	Brazil		
5ª	98	LIU HAIQIN	China	0.252	2.15.68
	100	WEI JINGRU	China		
	99	PENG WANTING	China		
	103	XU MENGQIAO	China		
6ª	122	LIN YITING	Chinese Taipei	0.266	2.16.85
	121	LIN YENTONG	Chinese Taipei		
	123	LIN YUCHIEH	Chinese Taipei		
	124	PANPEIYU	Chinese Taipei		
7º	340	NZANGA GLORIA	Greece	0.243	2.18.15
	333	BEKOU FERRER-OLYMPIA	Greece		
	338	MARINAKOU PANAGIOTA	Greece		
	339	MOURTA DESPOINA	Greece		
8º	303	ESIN AKGUL	Turkey	0.278	2.19.44
	305	GOZDENUR BAYRAK	Turkey		
	301	BUSRA YILDIRIM	Turkey		
	304	FATMA ARIK	Turkey		
9º	176	SHILBI PURUSHOTHAMAN	India	0.201	2.20.46
	166	ANJALI JOSE	India		
	169	BABITHA CHUKKANMARTHODI	India		
	167	ANJANA DHAVALU THAMAKE	India		
	168	ANKITA SUNIL GOSAVI	India		
10º	234	KHRISTYNA RESLER	Portugal	0.220	2.29.24
	236	MARIANA PENEDA CONDE	Portugal		
	233	ELSA MAMEDE MOREIRA DA CRUZ	Portugal		
	232	BRUNA FILIPA DUARTE VARELA	Portugal		
-	18	LINDE CEYSSENS	Belguim – Flanders		DQ

15	FRANNE FLOSSY	Belguim – Flanders		
19	NELE MAES	Belguim – Flanders		
17	JITTE LIEZE COSEMANS	Belguim – Flanders		



MASCULINO / BOYS

100m rasos – Masculino – 1ª série semifinal – 16:05h – 29/11

100m - Boys – Heat 1 semifinal – 16:05h

Record 10.49 Temperature 28.9° Humidity 50% Announced 16:35h Wind: 0.8

Pos.	Nº	Atleta/Athlete	País/Country	R.T.	Mark	Q
1º	48	VITOR HUGO SILVA DOS SANTOS	Brazil	0.153	10.54	Q
2º	262	VERESHCHAGIN PAVEL	Russia	0.185	10.93	Q
3º	207	ROSSI DAVIDE	Italy	0.206	10.96	q
4º	179	DANIEL SHIKLIAR	Israel	0.189	11.46	
5º	316	RAMAN JIMI	Finland	0.204	11.50	
6º	10	JOACHIM JOHAN CORTEN	Belgium - Flanders	0.250	11.88	
7º	137	NILSON CETUTD	Dominican Republic	0.202	12.47	

100m rasos – Masculino – 2ª série semifinal – 16:05h – 29/11

100m - Boys – Heat 2 semifinal – 16:05h

Record 10.49 Temperature 28.9° Humidity 50% Announced 16:35h Wind: 2.4

Pos.	Nº	Atleta/Athlete	País/Country	R.T.	Mark	Q
1º	93	LIANG JINSHENG	China	0.177	10.62	Q
2º	114	YANG CHUNHAN	Chinese Taipei	0.179	10.64	Q
3º	292	ERTAN OZKAN	Turkey	0.174	11.13	q
4º	149	PAANANEN ARTTU	Finland	0.169	11.45	
5º	138	TONY SOLIS	Dominican Republic	0.258	11.60	
6º	11	NYCOLA MERTENS	Belgium - Flanders	0.162	11.87	

100m rasos – Masculino – 3ª série semifinal – 16:05h – 29/11

100m - Boys – Heat 3 semifinal – 16:05h

Record 10.49 Temperature 28.9° Humidity 50% Announced 16:35h Wind: 0.5

Pos.	Nº	Atleta/Athlete	País/Country	R.T.	Mark	Q
1º	32	ISAC ARCANJO DOS ANJOS	Brazil	0.317	11.07	Q
2º	231	RAFAEL SOUTO MARTINS	Portugal	0.171	11.18	Q
3º	164	ROHIT GUPTA	India	0.166	11.22	
4º	319	BRACHOS KYRIAKOS-ANTONIOS	Greece	0.227	11.31	
5º	91	FU JIANKUAN	China	0.249	11.38	
6º	180	DANNY SINDER	Israel	0.204	12.44	

100m rasos – Masculino – Final – 17:55h – 29/11

100m - Boys – Final – 17:55h

Record 10.49 Temperature 26° Humidity 61% Announced 18:00h Wind: -2.6

Pos.	Nº	Atleta/Athlete	País/Country	R.T.	Mark
1º	48	VITOR HUGO SILVA DOS SANTOS	Brazil	0.207	10.64
2º	93	LIANG JINSHENG	China	-	10.71
3º	114	YANG CHUNHAN	Chinese Taipei	0.177	10.96
4º	262	VERESHCHAGIN PAVEL	Russia	0.140	11.10
5º	32	ISAC ARCANJO DOS ANJOS	Brazil	0.168	11.13
6º	207	ROSSI DAVIDE	Italy	0.164	11.29
7º	231	RAFAEL SOUTO MARTINS	Portugal	0.217	11.30
8º	292	ERTAN OZKAN	Turkey	0.185	11.37

200m rasos – Masculino – 1ª Semifinal – 16:00h – 02/12

200m – Boys – Semifinal 1 – 16:00h

Record 21.22 Temperature 30.4° Humidity 49% Announced 16:44h Wind: 0.7

Pos.	Nº	Atleta/Athlete	País/Country	R.T.	Mark	Q
1º	114	YANG CHUNHAN	Chinese Taipei	0.190	21.65	Q
2º	204	PETTOROSSO DIEGO ALDO	Italy	0.158	21.76	Q
3º	32	ISAC ARCANJO DOS ANJOS	Brazil	0.194	22.20	Q
4º	91	FU JIANKUAN	China	0.185	22.83	q
5º	288	BERK KOKSAL	Turkey	0.187	22.89	
6º	179	DANIEL SHIKLIAR	Israel	0.201	23.44	
7º	81	DEYAN CHOPAKOV	Bulgaria	0.161	25.59	

200m rasos – Masculino – 2ª Semifinal – 16:00h – 02/12

200m – Boys – Semifinal 2 – 16:00h

Record 21.22 Temperature 30.4° Humidity 49% Announced 16:44h Wind: 1.6

Pos.	Nº	Atleta/Athlete	País/Country	R.T.	Mark	Q
1º	48	VITOR HUGO SILVA DOS SANTOS	Brazil	0.155	21.49	Q
2º	93	LIANG JINSHENG	China	0.232	21.86	Q
3º	202	MULASSANO FERDINANDO	Italy	0.152	22.01	Q
4º	231	RAFAEL SOUTO MARTINS	Portugal	0.161	22.52	q
5º	316	RAMAN JIMI	Finland	0.206	22.91	
6º	11	NYCOLA MERTENS	Belgium – Flanders	0.203	24.25	
7º	180	DANNY SINDER	Israel	0.206	26.52	

200m com rasos – Masculino – Final – 10:55h – 03/12

200m – Boys – Final – 10:55h

Record 21.22 Temperature 32° Humidity 44% Announced 11:05h Wind: 0.3

Pos.	Nº	Atleta/Athlete	País/Country	R.T.	Mark
1º	48	VITOR HUGO SILVA DOS SANTOS	Brazil	0.173	20.98 NR
2º	93	LIANG JINSHENG	China	0.184	21.18
3º	114	YANG CHUNHAN	Chinese Taipei	0.197	21.52
4º	204	PETTOROSSO DIEGO ALDO	Italy	0.278	21.78
5º	32	ISAC ARCANJO DOS ANJOS	Brazil	0.190	21.81
6º	202	MULASSANO FERDINANDO	Italy	0.152	22.01
7º	91	FU JIANKUAN	China	0.182	22.87
-	231	RAFAEL SOUTO MARTINS	Portugal	0.231	DNF

Obs.: A marca do atleta primeiro colocado passa a ser o novo recorde da ISF

The mark of athlete first placed is the new ISF record.

400m rasos – Masculino – 1ª série semifinal – 17:05h – 29/11

400m - Boys – Heat 1 semifinal – 17:05h

Record 47.17 Temperature 27.8° Humidity 56% Announced 17:30h

Pos.	Nº	Atleta/Athlete	País/Country	R.T.	Mark	Q
1º	246	MOHAMED NASIR E ABBAS	Qatar	0.343	47.37	Q
2º	208	VANZO LEONARDO	Italy	0.284	48.17	Q
3º	92	HUANG HANTAO	China	0.246	49.62	
4º	139	VALENTIN ALFONSO MENDEZ	Dominican Republic	0.409	49.66	
5º	111	LIU YUCHE	Chinese Taipei	0.205	51.08	
6º	1	ARTYOM TSATURYAN	Armenia	0.200	53.83	
-	151	SYRJANEN JOONATAN	Finland	0.241	DNF	

400m rasos – Masculino – 2ª série semifinal – 17:05h – 29/11

400m - Boys – Heat 2 semifinal – 17:05h

Record 47.17 Temperature 27.8° Humidity 56% Announced 17:30h

Pos.	Nº	Atleta/Athlete	País/Country	R.T.	Mark	Q
1º	286	BATUHAN ALTUNTAS	Turkey	0.336	47.90	Q
2º	200	LEONARDI GIUSEPPE	Italy	0.222	47.93	Q
3º	250	BALYKIN ANTON	Russia	0.169	49.06	q
4º	41	MAYKON KENNEDY NASCIMENTO	Brazil	0.206	49.58	
5º	12	TIM JAN HUYBRECHTS	Belgium - Flanders	0.327	53.82	
6º	312	VASSIL VLASSOV	Bulgaria	0.305	54.58	

400m rasos – Masculino – 3ª série semifinal – 17:05h – 29/11

400m - Boys – Heat 3 semifinal – 17:05h

Record 47.17 Temperature 27.8° Humidity 56% Announced 17:30h

Pos.	Nº	Atleta/Athlete	País/Country	R.T.	Mark	Q
1º	113	WANG WEIHSU	Chinese Taipei	0.211	48.24	Q
2º	158	DIOP BABACAR	France	0.298	49.15	Q
3º	223	KARGER VINCENT	Luxembourg	0.268	49.39	q
4º	181	NAORKANFO	Israel	0.334	51.26	
5º	241	AMAR ABDEL GALIL A ELFAKI	Qatar	0.296	51.36	
6º	29	FILIFE DA SILVA GOMES	Brazil	0.235	52.33	

400m rasos – Masculino – Final – 15:00h – 30/11

400m – Boys – Final – 15:00h

Record 47.17 Temperature 26.3° Humidity 69% Announced 15:15h

Pos.	Nº	Atleta/Athlete	País/Country	R.T.	Mark
1º	113	WANG WEIHSU	Chinese Taipei	0.206	46.98 NR
2º	286	BATUHAN ALTUNTAS	Turkey	0.193	47.11
3º	200	LEONARDI GIUSEPPE	Italy	0.155	47.46
4º	246	MOHAMED NASIR E ABBAS	Qatar	0.217	47.51
5º	158	DIOP BABACAR	France	0.192	47.60
6º	208	VANZO LEONARDO	Italy	0.621	47.91
7º	250	BALYKIN ANTON	Russia	0.150	48.88
8º	223	KARGER VINCENT	Luxembourg	0.154	49.49

Obs.: A marca do atleta primeiro colocada passa a ser o novo recorde da ISF
The mark of athlete first placed is the new ISF record.

800m rasos – Masculino – Final – 15:20h – 02/12

800m – Boys – Final – 15:20h

Record 1.49.56 Temperature 30.4° Humidity 41% Announced 15:45h

Pos.	Nº	Atleta/Athlete	País/Country	Mark
1º	261	TOLOKONNIKOV KONSTANTIN	Russia	1.55.77
2º	324	KOTITSAS CHRISTOS	Greece	1.56.22
3º	203	PERON JACOPO	Italy	1.56.37
4º	126	ZACHARIOU CHRISTOS	Cyprus	1.56.43
5º	194	BOUIH YASSIN	Italy	1.57.61
6º	284	AHMET COSKUN	Turkey	1.58.43
7º	162	MOHAMMED AFSAL PULIKKALAKATH	India	1.59.23
8º	152	UUTELA JULIUS	Finland	1.59.82

9º	31	IGOR ALMEIDA DE SÁ	Brazil	2.00.85
10º	33	JACKSON GOMES MARTINS	Brazil	2.03.31
11º	13	WIM BECKERS	Belgium - Flanders	2.05.59
12º	82	TSVETELIN TSONEV	Bulgaria	2.10.45
13º	183	ROTEMHADARY	Israel	2.15.34

1500m rasos – Masculino – Final – 15:40h – 30/11

1500m – Boys – Final – 15:40h

Record 3.49.12 Temperature 26.3º Humidity 70% Announced 15:55h

Pos.	Nº	Atleta/Athlete	País/Country	Mark
1º	240	ABUBAKER HAYDAR H ABDALLA	Qatar	3.54.90
2º	251	BASHKIRTSEV DENIS	Russia	3.54.92
3º	205	PILATI LORENZO	Italy	3.56.77
4º	38	MATHEUS AMÉRICO MEDEIROS PESSOA	Brazil	3.58.00
5º	163	RAHUL	India	3.59.25
6º	45	RODRIGO VALÉRIO SILVA	Brazil	4.01.10
7º	283	ABDURRAHMAN GEDIKOGLU	Turkey	4.01.30
8º	326	MIGAS KONSTANTINOS	Greece	4.19.68
9º	8	BRENT HUYSMANS	Belgium - Flanders	4.42.94

Parciais/Partial:

400m 38 1.00.0

800m 240 2.08.7

1200m 251 3.12.9

3000m com rasos – Masculino – Final – 11:10h – 03/12

3000m – Boys – Final – 11:10h

Record 8.18.22 Temperature 31.9º Humidity 40% Announced 11:33h

Pos.	Nº	Atleta/Athlete	País/Country	Mark
1º	291	ENIS KORKMAZ	Turkey	9.02.76
2º	95	YU HAITAO	China	9.04.42
3º	150	RYNNANEN ROBIN	Finland	9.08.58
4º	90	DU KUO	China	9.10.64
5º	30	GUSTAVO BARROS DE SOUZA	Brazil	9.25.56
6º	228	JOAQUIM TIAGO MAGALHAES ANTUNES	Portugal	9.28.10
7º	328	NIKELLIS GEORGIOS	Greece	9.30.33
8º	104	HSU YUCHIH	Chinese Taipei	9.47.20
9º	177	BOAZ EIZENBERG	Israel	12.59.66
-	34	JOÃO PEDRO SANTOS DIAS DA SILVA	Brazil	DNF

Parcial / Partial:

1000 105 3.03.3

2000 95 6.07.5

2.000m com obstáculos – Masculino – Final – 16:40h – 02/12

2.000m steeplechase – Boys – Final – 16:40h

Record 5.49.99 Temperature 26.3º Humidity 65% Announced 16:05h

Pos.	Nº	Atleta/Athlete	País/Country	Mark
1º	186	ABDELWAHED AHMED	Italy	6.04.38
2º	287	BEKIR SAMET TAN	Turkey	6.05.27
3º	196	ETTAQY SAID	Italy	6.06.95
4º	20	ANDERSON DOUGLAS HEPP	Brazil	6.07.08

5º	327	MILAS THEMISTOKLIS-EVANGELOS	Greece	6.37.11
-	28	FELIPE ROCHA E PINTO	Brazil	DNF

Parcial / Partial

400m	196	1.09.2
800m	287	2.24.5
1200m	287	3.40.2
1600m	287	4.57.5

110m com barreiras (91,0) – Masculino – 1ª série semifinal – 14:35h – 29/11

110m Hurdles – Boys – Heat 1 semifinal – 14:35h

Record 13.50 Temperature 32º Humidity 38% Announced 14:55h Wind: 1.1

Pos.	Nº	Atleta/Athlete	País/Country	R.T.	Mark	Q
1º	157	DELMEULE THOMAS	France	0.169	13.91	Q
2º	31	IGOR VIANNA JERONIMO	Brazil	0.206	14.13	Q
3º	96	ZHANG SHUAI	China	0.300	14.31	Q
4º	329	PERISTERIS ALEXANDROS-VIKTOR	Greece	0.242	14.39	
5º	230	PEDRO MIGUEL SILVA VILA COVA	Portugal	0.209	14.51	
6º	239	ABDULRAHMAN JASSIM ALDOSARI	Qatar	0.163	14.71	
7º	83	VASIL VLASOV	Bulgaria	0.271	17.50	

110m com barreiras (91,0) – Masculino – 2ª série semifinal – 14:35h – 29/11

110m Hurdles – Boys – Heat 2 semifinal – 14:35h

Record 13.50 Temperature 32º Humidity 38% Announced 14:55h Wind: 0.4

Pos.	Nº	Atleta/Athlete	País/Country	R.T.	Mark	Q
1º	43	RAFAEL PEREIRA DE SOUZA MELLO	Brazil	0.171	14.09	Q
2º	260	SOLODOV SERGEY	Russia	0.186	14.23	Q
3º	293	HARUN AKIN	Turkey	0.239	14.24	Q
4º	227	FABIO FILIPE SILVA MARTINS	Portugal	0.147	14.31	q
5º	238	ABDULLA ATIQ B H ALABDULLA	Qatar	0.143	14.36	q
6º	149	PAANANEN ARTTU	Finland	0.212	15.06	

110m com barreiras (91,0) – Masculino – Final – 14:30h – 30/11

110m Hurdles – Boys – Final – 14:30h

Record 13.50 Temperature 30.5º Humidity 57% Announced 14.40h Wind: -1.6

Pos.	Nº	Atleta/Athlete	País/Country	R.T.	Mark
1º	43	RAFAEL PEREIRA DE SOUZA MELLO	Brazil	0.203	14.12
2º	31	IGOR VIANNA JERONIMO	Brazil	0.105	14.19
3º	157	DELMEULE THOMAS	France	0.167	14.21
4º	293	HARUN AKIN	Turkey	0.218	14.48
5º	96	ZHANG SHUAI	China	0.203	14.55
6º	260	SOLODOV SERGEY	Russia	0.198	14.57
7º	238	ABDULLA ATIQ B H ALABDULLA	Qatar	0.139	14.89
-	227	FABIO FILIPE SILVA MARTINS	Portugal	0.169	DQ

400m com barreiras (84,0) – Masculino – 1ª Semifinal – 14:30h – 02/12

400m Hurdles – Boys – Semifinal 1 – 14:30h

Record 51.71 Temperature 34.8º Humidity 39% Announced 14:47h

Pos.	Nº	Atleta/Athlete	País/Country	R.T.	Mark	Q
1º	188	BERIA MATTEO	Italy	0.196	53.73	Q
2º	27	ERIC GALVÃO BONZANINI	Brazil	0.220	54.30	Q

3º	243	KHALID MOHAMMED S M ALSHAHRANI	Qatar	0.209	54.68	Q
4º	35	JONATHA DA SILVA	Brazil	0.172	55.10	q
5º	142	HANSCHRISTIAN HAUSENBERG	Estonia	0.292	59.46	

400m com barreiras (84,0) – Masculino – 2ª Semifinal – 14:30h – 02/12

400m Hurdles – Boys – Semifinal 2 – 14:30h

Record 51.71 Temperature 34.8º Humidity 39% Announced 14:47h

Pos.	Nº	Atleta/Athlete	País/Country	R.T.	Mark	Q
1º	136	JUAN FRANCISCO DE LA ROSA	Dominican Republic	0.235	54.87	Q
2º	192	BIONDO GIUSEPPE	Italy	0.186	54.99	Q
3º	325	LEVANTINOS DIMITRIS	Greece	0.255	56.83	Q
4º	299	UGUR BILGI	Turkey	0.278	57.62	q
5º	244	KHALID YASSIR A. ELKHAIR	Qatar	0.254	58.30	

400m com barreiras (84,0) – Masculino – Final – 10:15h – 03/12

400m Hurdles – Boys – Final – 10:15h

Record 51.71 Temperature 31.4º Humidity 44% Announced 10:25h

Pos.	Nº	Atleta/Athlete	País/Country	R.T.	Mark
1º	188	BERIA MATTEO	Italy	0.273	51.46 NR
2º	192	BIONDO GIUSEPPE	Italy	0.239	52.25
3º	27	ERIC GALVÃO BONZANINI	Brazil	0.214	53.36
4º	136	JUAN FRANCISCO DE LA ROSA	Dominican Republic	0.578	53.81
5º	35	JONATHA DA SILVA	Brazil	0.189	55.40
6º	243	KHALID MOHAMMED ALSHAHRANI	Qatar	0.222	55.78
7º	299	UGUR BILGI	Turkey	0.342	58.17
8º	325	LEVANTINOS DIMITRIS	Greece	0.314	1.07.53

Obs.: A marca do atleta primeiro colocado passa a ser o novo recorde da ISF

The mark of athlete first placed is the new ISF record.

Arremesso do Peso (5kg) – Masculino – Final – 15:05h – 30/11

Shot Put – Boys – Final – 15:05h

Record 18.25 Temperature 25.4º Humidity 70% Announced 16:15h

Pos.	Nº	Atleta/Athlete	País/Country	Mark
1º	94	SUN SHUAI	China	20.18
2º	156	ANTOINE DUPONCHEL	France	19.40
3º	165	SHAKTI SOLANKI	India	19.34
4º	190	BIANCHETTI SEBASTIANO	Italy	19.17
5º	197	FABBRI LEONARDO	Italy	18.24
6º	110	LIN CHANGYU	Chinese Taipei	17.85
7º	24	CLEVERSON PEREIRA OLIVEIRA	Brazil	17.12
8º	295	NIKOLA TAS	Turkey	16.48
9º	248	SALEEM SALEH FADEL	Qatar	15.78
10º	317	AGALIANOS PANAGIOTIS	Greece	15.40
11º	247	RASHID ALI R B ALKHULAIFI	Qatar	15.22
12º	2	MANUK MANUKYAN	Armenia	13.73
13º	9	GILLES PAUL TIMMERMANS	Belgium - Flanders	13.70
14º	182	OMER KARADI	Israel	10.03
-	44	RENAN CAZUZA AZEREDO	Brazil	DNM

Lançamento do Disco (1,5kg) – Masculino – Final – 16.10h – 02/12

Discus Throw – Boys – Final – 16.10h

Record 68.32 Temperature 26.1° Humidity 65% Announced 17:20h

Pos.	Nº	Atleta/Athlete	País/Country	Mark
1º	331	ZOTOS KYRIAKOS	Greece	57.20
2º	24	CLEVERSON PEREIRA OLIVEIRA	Brazil	56.01
3º	25	DAVI FERREIRA JUNIOR	Brazil	53.11
4º	247	RASHID ALI R B ALKHULAIFI	Qatar	51.90
5º	245	KHALIFA MANSOOR K ALHINAI	Qatar	48.36
6º	156	ANTOINE DUPONCHEL	France	47.74
7º	143	KAAREL JUUS	Estonia	47.40
8º	294	KAMIL CAN MUYAN	Turkey	45.53
9º	189	BIANCHETTI SEBASTIANO	Italy	41.45
10º	94	SUN SHUAI	China	37.48
11º	2	MANUK MANUKYAN	Armenia	34.32

Lançamento do Dardo (700g) – Masculino – Final – 10.10h – 03/12

Javelin Throw – Boys – Final – 10.10h

Record 80.21 Temperature 34.6° Humidity 35% Announced 11:35h

Pos.	Nº	Atleta/Athlete	País/Country	Mark
1º	109	LEE SUNGMING	Chinese Taipei	72.22
2º	252	FILIPPOV IVAN	Russia	69.47
3º	112	TSAI JENWEI	Chinese Taipei	68.67
4º	290	EMIN ONCEL	Turkey	66.12
5º	42	RAFAEL FERNANDES BARBOSA	Brazil	60.55
6º	321	FOTEINOPOULOS GEORGIOS	Greece	59.52
7º	209	ZAGLER ANDREAS	Italy	56.52
8º	40	MAXWELL LUCAS DE OLIVEIRA	Brazil	55.08
9º	143	KAAREL JUUS	Estonia	49.16
10º	9	GILLES PAUL TIMMERMANS	Belgium - Flanders	48.28
11º	229	MARCOS GABRIEL DA SILVA MAIO	Portugal	30.96
-	96	ZHANG SHUAI	China	DNM

Lançamento do Martelo (5kg) – Masculino – Final – 14:30h – 29/11

Hammer Throw – Boys – Final – 14:30h

Record 79.64 Temperature 32° Humidity 38% Announced 15:55h

Pos.	Nº	Atleta/Athlete	País/Country	Mark
1º	257	ROMANOV OLEG	Russia	71.11
2º	256	NEKIPORETC PETR	Russia	70.23
3º	248	SALEEM SALEH FADEL	Qatar	64.85
4º	37	LUIS GUSTAVO AGUIAR DA SILVA	Brazil	64.80
5º	195	DI BLASIO TIZIANO	Italy	64.26
6º	330	PRODANAS ALEXIOS	Greece	63.23
7º	106	HU HSIAOCHIEH	Chinese Taipei	59.86
8º	289	BURAK MERIC KIZILDAG	Turkey	58.90
9º	46	TIAGO BARBOSA REZENDE	Brazil	45.25

Salto em Distância – Masculino – Final – 16:30h – 29/11

Long Jump – Boys – Final – 16:30h

Record 7.60 Temperature 26.1° Humidity 60% Announced 18:10h

Pos.	Nº	Atleta/Athlete	País/Country	Mark	v.v
1º	258	RYAPOLOV ANATOLY	Russia	7.61	2.2
2º	253	IUNIAKIN MAKSIM	Russia	7.39	1.7
3º	107	HUANG CHUNSHENG	Chinese Taipei	7.27	2.2
4º	36	KELVES APARECIDO	Brazil	7.15	-0.6
5º	206	RANDAZZO FILIPPO	Italy	7.15	0.1
6º	125	ANDREOU PANAGIOTIS	Cyprus	7.15	-0.4
7º	142	HANSCHRISTIAN HAUSENBERG	Estonia	7.10	-1.4
8º	227	FABIO FILIPE SILVA MARTINS	Portugal	6.93	1.0
9º	318	ATSIOS KYRIANOS	Greece	6.85	1.3
10º	138	TONY SOLIS	Dominican Republic	6.53	0.9
11º	298	SULEYMAN ULUTAS	Turkey	6.32	1.1
12º	297	SULEYMAN AKAR	Turkey	6.15	0.3
13º	39	MATHEUS DIAS FERREIRA	Brazil	6.05	1.0
14º	3	VIGEN OHANJANYAN	Armenia	5.99	0.6
15º	187	ALDEGHI ANDREA	Italy	5.15	0.8

Salto Triplo – Masculino – Final – 10:00h – 03/12

Triple Jump – Boys – Final – 10:00h

Record 16.27 Temperature 30.6° Humidity 40% Announced 11:22h

Pos.	Nº	Atleta/Athlete	País/Country	Wind	Mark
1º	193	BOCCHI TOBIA	Italy	-0.2	15.57
2º	47	ULISSES MATEUS SILVA COSTA	Brazil	-0.7	15.31
3º	198	FORTE SIMONE	Italy	-0.7	15.21
4º	323	GIAZITZOGLOU IOANNIS	Greece	0.2	15.15
5º	255	MARKIN PAVEL	Russia	0.2	15.04
6º	22	CHRYSTIAN JÚNIOR ADRIANO DE PAULA	Brazil	-1.0	14.86
7º	161	ABDULLA ABOOBACKER NARANGOLINTEVIDA	India	-0.7	14.39
8º	3	VIGEN OHANJANYAN	Armenia	-0.1	13.79
9º	285	ALPER KAN YASIN	Turkey	-0.5	13.62
10º	230	PEDRO MIGUEL SILVA VILA COVA	Portugal	-0.6	13.17

Salto em Altura – Masculino – Final – 15:05h – 02/12

High Jump – Boys – Final – 15:05h

Record 2.21 Temperature 26.3° Humidity 75% Announced 17:15h

Pos.	Nº	Atleta/Athlete	País/Country	Mark
1º	199	LARI FILIPPO	Italy	2.09
2º	4	SELIVERSTAU PAVEL	Belarus	2.06
3º	201	LONGHI MICHELE	Italy	2.06
4º	254	LYSENKO DANIL	Russia	2.03
5º	22	CHRYSTIAN JÚNIOR DE PAULA	Brazil	2.03
6º	104	CHEN YENHUNG	Chinese Taipei	2.00
7º	23	CLAUDIO COSTA DA SILVA	Brazil	2.00
8º	226	DENYS VATAMANYUK	Portugal	1.94
8º	296	SERKAN GUZEL	Turkey	1.94
10º	322	FRANGOGLOU GEORGIOS	Greece	1.91
11º	178	DANIEL GOLDSTEIN	Israel	1.55

12º	8	BRENT HUYSMANS	Belgium - Flanders	1.55
-	229	MARCOS GABRIEL DA SILVA MAIO	Portugal	DNM

Salto com Vara – Masculino – Final – 14:35h – 30/11

Pole Vault – Boys – Final – 14:35h

Record 5.15 Temperature 35.6º Humidity 76% Announced 16:40h

Pos.	Nº	Atleta/Athlete	País/Country	Mark
1º	259	SHCHERBAKOV VLADIMIR	Russia	4.80
2º	108	JHANG RIHHAO	Chinese Taipei	4.60
3º	249	AKINSHIN DENIS	Russia	4.60
4º	21	BRUNO GERMANO SPINELLI	Brazil	4.20
4º	191	BIANCOLI FEDERICO	Italy	4.20
6º	226	DENYS VATAMANYUK	Portugal	3.80
7º	298	SULEYMAN ULUTAS	Turkey	3.80
-	10	JOACHIM JOHAN CORTEN	Belgium - Flanders	DNM
-	320	CHATZIOU PETROS	Greece	DNM

Revezamento Medley – Masculino – 1ª série Final por tempo– 12:50h – 03/12

Medley Relay – Boys – Heat 1 Final by time – 12:50h

Record 1.52.29 Temperature 27.6º Humidity 54% Announced 12:55h

Pos.	Nº	Atleta/Athlete	País/Country	R.T.	Mark
1º	292	ERTAN OZKAN	Turkey	0.238	1.57.16
	288	BERK KOKSAL	Turkey		
	299	UGUR BILGI	Turkey		
	286	BATUHAN ALTUNTAS	Turkey		
2º	161	ABDULLA NARANGOLINTEVIDA	India	0.173	2.01.47
	164	ROHIT GUPTA	India		
	162	MOHAMMED PULIKKALAKATH	India		
	163	RA HUL	India		
3º	137	NILSON CETUTD	Dominican Republic	0.103	2.05.01
	138	TONY SOLIS	Dominican Republic		
	136	JUAN FRANCISCO DE LA ROSA	Dominican Republic		
	139	VALENTIN ALFONSO MENDEZ	Dominican Republic		
4º	10	JOACHIM JOHAN CORTEN	Belguim – Flanders	0.241	2.05.38
	11	NYCOLA MERTENS	Belguim – Flanders		
	13	WIM BECKERS	Belguim – Flanders		
	12	TIM JAN HUYBRECHTS	Belguim – Flanders		
5º	227	FABIO FILIPE SILVA MARTINS	Portugal	0.169	2.07.84
	226	DENYS VATAMANYUK	Portugal		
	230	PEDRO MIGUEL SILVA VILA COVA	Portugal		
	228	JOAQUIM TIAGO ANTUNES	Portugal		
6º	180	DANNY SINDER	Israel	0.222	2.08.66
	179	DANIEL SHIKLIAR	Israel		
	181	NAOR KANFO	Israel		
	183	ROTEM HADARY	Israel		
7º	83	VASIL VLASOV	Bulgaria	0.212	2.10.81
	81	DEYAN CHOPAKOV	Bulgaria		
	312	VASSIL VLASSOV	Bulgaria		
	82	TSVETELIN TSONEV	Bulgaria		

Revezamento Medley – Masculino – 2ª série Final por tempo– 12:50h – 03/12

Medley Relay – Boys – Heat 2 Final by time – 12:50h

Record 1.52.29 Temperature 27° Humidity 54% Announced 12:55h

Pos.	Nº	Atleta/Athlete	País/Country	R.T.	Mark
1º	207	ROSSI DAVIDE	Italy	0.197	1.53.10
	204	PETTOROSSO DIEGO ALDO	Italy		
	208	VANZO LEONARDO	Italy		
	200	LEONARDI GIUSEPPE	Italy		
2º	107	HUANG CHUNSHENG	Chinese Taipei	0.166	1.53.73
	114	YANG CHUNHAN	Chinese Taipei		
	111	LIU YUCHE	Chinese Taipei		
	113	WANG WEIHSU	Chinese Taipei		
3º	262	VERESHCHAGIN PAVEL	Russia	0.179	1.54.92
	258	RYAPOLOV ANATOLY	Russia		
	250	BALYKIN ANTON	Russia		
	261	TOLOKONNIKOV KONSTANTIN	Russia		
4º	238	ABDULLA ATIQ B H ALABDULLA	Qatar	0.177	1.55.97
	243	KHALID MOHAMMED ALSHAHRANI	Qatar		
	241	AMAR ABDEL GALIL A ELFAKI	Qatar		
	246	MOHAMED NASIR E ABBAS	Qatar		
5º	32	ISAC ARCANJO DOS ANJOS	Brazil	0.279	1.57.56
	48	VITOR HUGO SILVA M. DOS SANTOS	Brazil		
	26	DÉRICK DE SOUZA SILVA	Brazil		
	43	RAFAEL PEREIRA DE SOUZA MELLO	Brazil		
6º	319	BRACHOS KYRIAKOS-ANTONIOS	Greece	0.349	1.58.47
	329	PERISTERIS ALEXANDROS-VIKTOR	Greece		
	325	LEVANTINOS DIMITRIS	Greece		
	324	KOTITSAS CHRISTOS	Greece		
-	96	ZHANG SHUAI	China	0.251	DQ
	91	FU JIANKUAN	China		
	92	HUANG HANTAO	China		
	93	LIANG JINSHENG	China		

Revezamento Medley – Masculino – FINAL – 03/12

Medley Relay – Boys – FINAL

Record 1.52.29

















Announced 12:55h

Pos.	Nº	Atleta/Athlete	País/Country	R.T.	Mark
1º	207	ROSSI DAVIDE	Italy	0.197	1.53.10
	204	PETTOROSSO DIEGO ALDO	Italy		
	208	VANZO LEONARDO	Italy		
	200	LEONARDI GIUSEPPE	Italy		
2º	107	HUANG CHUNSHENG	Chinese Taipei	0.166	1.53.73
	114	YANG CHUNHAN	Chinese Taipei		
	111	LIU YUCHE	Chinese Taipei		
	113	WANG WEIHSU	Chinese Taipei		
3º	262	VERESHCHAGIN PAVEL	Russia	0.179	1.54.92
	258	RYAPOLOV ANATOLY	Russia		
	250	BALYKIN ANTON	Russia		
	261	TOLOKONNIKOV KONSTANTIN	Russia		
4º	238	ABDULLA ATIQ B H ALABDULLA	Qatar	0.177	1.55.97
	243	KHALID MOHAMMED ALSHAHRANI	Qatar		
	241	AMAR ABDEL GALIL A ELFAKI	Qatar		
















	246	MOHAMED NASIR E ABBAS	Qatar		
5º	292	ERTAN OZKAN	Turkey	0.238	1.57.16
	288	BERK KOKSAL	Turkey		
	299	UGUR BILGI	Turkey		
	286	BATUHAN ALTUNTAS	Turkey		
6º	32	ISAC ARCANJO DOS ANJOS	Brazil	0.279	1.57.56
	48	VITOR HUGO SILVA M. DOS SANTOS	Brazil		
	26	DÉRICK DE SOUZA SILVA	Brazil		
	43	RAFAEL PEREIRA DE SOUZA MELLO	Brazil		
7º	319	BRACHOS KYRIAKOS-ANTONIOS	Greece	0.349	1.58.47
	329	PERISTERIS ALEXANDROS-VIKTOR	Greece		
	325	LEVANTINOS DIMITRIS	Greece		
	324	KOTITSAS CHRISTOS	Greece		
8º	161	ABDULLA NARANGOLINTEVIDA	India	0.173	2.01.47
	164	ROHIT GUPTA	India		
	162	MOHAMMED PULIKKALAKATH	India		
	163	RA HUL	India		
9º	137	NILSON CETUTD	Dominican Republic	0.103	2.05.01
	138	TONY SOLIS	Dominican Republic		
	136	JUAN FRANCISCO DE LA ROSA	Dominican Republic		
	139	VALENTIN ALFONSO MENDEZ	Dominican Republic		
10º	10	JOACHIM JOHAN CORTEN	Belguim – Flanders	0.241	2.05.38
	11	NYCOLA MERTENS	Belguim – Flanders		
	13	WIM BECKERS	Belguim – Flanders		
	12	TIM JAN HUYBRECHTS	Belguim – Flanders		
11º	227	FABIO FILIPE SILVA MARTINS	Portugal	0.169	2.07.84
	226	DENYS VATAMANYUK	Portugal		
	230	PEDRO MIGUEL SILVA VILA COVA	Portugal		
	228	JOAQUIM TIAGO ANTUNES	Portugal		
12º	180	DANNY SINDER	Israel	0.222	2.08.66
	179	DANIEL SHIKLIAR	Israel		
	181	NAOR KANFO	Israel		
	183	ROTEM HADARY	Israel		
13º	83	VASIL VLASOV	Bulgaria	0.212	2.10.81
	81	DEYAN CHOPAKOV	Bulgaria		
	312	VASSIL VLASSOV	Bulgaria		
	82	TSVETELIN TSONEV	Bulgaria		
-	96	ZHANG SHUAI	China	0.251	DQ
	91	FU JIANKUAN	China		
	92	HUANG HANTAO	China		
	93	LIANG JINSHENG	China		

QUADRO DE MEDALHAS / MEDAL TABLE


















FEMININO / GIRLS

RANK	COUNTRY				TOTAL
1º	 RUSSIA	10	3	3	16
2º	 BRAZIL	2	2	2	6
3º	 CYPRUS	2	2	1	5
4º	 ITALY	1	5	4	10
5º	 CHINA	1	2	0	3
6º	 BELARUS	1	0	1	2
7º	 FRANCE	1	0	0	1
8º	 INDIA	0	2	2	4
9º	 LUXEMBOURG	0	1	1	2
	 TURKEY	0	1	1	2
11º	 CHINESE TAIPEI	0	0	1	1
	 FINLAND	0	0	1	1
	 GREECE	0	0	1	1
		18	18	18	54

MASCULINO / BOYS

RANK	COUNTRY				TOTAL
1º	 ITALY	5	1	6	12
2º	 RUSSIA	4	4	2	10
3º	 BRAZIL	3	3	2	8
4º	 CHINESE TAIPEI	2	2	4	8
5º	 CHINA	1	3	0	4
6º	 TURKEY	1	2	0	3
4º	 QATAR	1	0	1	2
5º	 GREECE	1	1	0	2
6º	 FRANCE	0	1	1	2
7º	 BELARUS	0	1	0	1
8º	 INDIA	0	0	1	1
	 FINLAND	0	0	1	1
		18	18	18	54

TOTAL

RANK	COUNTRY				TOTAL
1º	 RUSSIA	14	7	5	26
2º	 ITALY	6	6	10	22
3º	 BRAZIL	5	5	4	14
4º	 CHINA	2	5	0	7
5º	 CHINESE TAIPEI	2	2	5	9
6º	 CYPRUS	2	2	1	5
7º	 TURKEY	1	3	1	5
8º	 GREECE	1	1	1	3
9º	 FRANCE	1	1	1	3
10º	 BELARUS	1	1	1	3
11º	 QATAR	1	0	1	2
12º	 INDIA	0	2	3	5
13º	 LUXEMBOURG	0	1	1	2
14º	 FINLAND	0	0	2	2
		36	36	36	108

